

INSPIRON 3137/3138

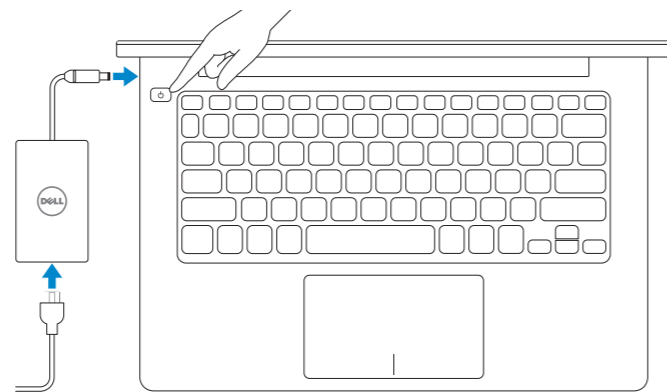
Quick Start Guide

Hurtig startguide
Pikaopas
Hurtigstart
Snabbstartguide



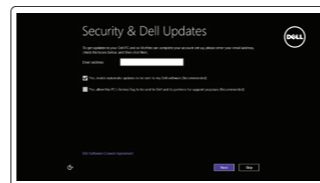
1 Connect the power adapter and turn on your computer

Tilslut strømadapteren og tænd computeren
Kytke verkkolaite ja käynnistä taulutietokone
Koble til strømforsyningen og slå på datamaskinen
Anslut nätadaptern och slå på datorn



2 Finish Windows setup

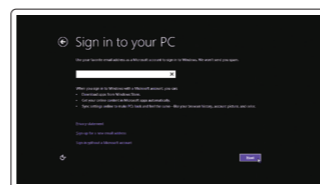
Udfør Windows Installation | Suorita Windows-asennus loppuun
Fullfør oppsett av Windows | Slutför Windows-inställningen



Enable security and updates
Aktiver sikkerhed og opdateringer
Ota suojaus ja päivitykset käyttöön
Aktiver sikkerhet og oppdateringer
Aktivera säkerhet och uppdateringar



Connect to your network
Opret forbindelse til netværket
Muodosta verkkoyhteys
Koble deg til nettverket ditt
Anslut till ditt nätverk



Sign in to your Microsoft account or create a local account
Log på din Microsoft-konto eller opret en lokal konto
Kirjautu Microsoft-tilillesi tai luo uusi tili
Logg inn på Microsoft-kontoen din eller opprett en lokal konto
Logga in till ditt Microsoft-konto eller skapa ett lokalt konto

3 Explore resources

Udforsk ressourcer | Tutustu resursseihin
Utforske ressursene | Utforska resurser



Help and Tips
Hjælp og tips | Ohje ja vinkkejä
Hjelp og støtte | Hjälp och tips



My Dell
Min Dell | Dell-tietokoneeni
Min Dell | Min Dell



Register your computer
Registrer computeren | Rekisteröi tietokone
Registrer datamaskinen din | Registrera datorn

Shortcut keys

Genvejstaster | Pikavalintanäppäimet
Snarveistaster | Kortkommandon



Mute audio
Slå lyd fra | Mykistä ääni
Demp lyden | Stäng av ljudet



Decrease volume
Formindsk lydstyrke | Vähennä äänenvoimakkuutta
Reduser lyden | Minska volymen



Increase volume
Forøg lydstyrke | Lisää äänenvoimakkuutta
Øk lyden | Öka volymen



Play/Pause
Afspil/Afbryd midlertidigt | Toista/tauko
Spill/pause | Spela upp/pausa



Open Search charm
Åbn amulettten Søg | Avaa Hae-oikopolku
Åpne søk-perlen | Öppna snabbknappen Sök



Open Share charm
Åbn amulettten Deling | Avaa Jaa-oikopolku
Åpne del-perlen | Öppna snabbknappen Dela



Open Devices charm
Åbn amulettten Enheder | Avaa Laitteet-oikopolku
Åpne enheter-perlen | Öppna snabbknappen Enheter



Open Settings charm
Åbn amulettten Indstillinger | Avaa Asetukset-oikopolku
Åpne innstillinger-perlen | Öppna snabbknappen Inställningar



List recently used apps
Vis senest anvendte apps | Luettele äskettäin käytetyt sovellukset
Vis de siste brukte appene | Visa nyss använda appar



Decrease brightness
Formindsk lysstyrke | Vähennä kirkkautta
Demp lysstyrken | Minska ljusstyrkan



Increase brightness
Forøg lysstyrke | Lisää kirkkautta
Øk lysstyrken | Öka ljusstyrkan



Turn off/on wireless
Slå trådløst fra/til | Kytke langaton yhteys pois/päälle
Slå av/på trådløs tilkobling | Slå av/på trådlösa nätverk

NOTE: For more information, see *Specifications* at dell.com/support.
BEMÆRK: Du kan finde flere oplysninger i *Specifikationer* på dell.com/support.
HUOMAUTUS: Lisätietoja on kohdassa *Tekniset tiedot* sivulla dell.com/support.
MERK: Hvis du vil ha mer informasjon kan du se *Spesifikasjoner* på dell.com/support.
ANMÄRKNING: För mer information, se *Specifikationer* på dell.com/support.

Product support and manuals

Produktsupport og manualer
Tuotetuki ja käyttöoppaat
Produktstøtte og håndbøker
Produktsupport och handböcker

Contact Dell

Kontakt Dell | Dellin yhteystiedot
Kontakt Dell | Kontakta Dell

Regulatory and safety

Lovgivningsmæssigt og sikkerhed
Säädöstenmukaisuus ja turvallisuus
Lovpålagte forhold og sikkerhet
Reglering och säkerhet

Computer model

Computermodell | Tietokoneen malli
Datamaskinmodell | Datormodell

Regulatory model and type

Regulatorisk model og type
Säädösten mukainen malli ja tyyppi
Lovregulerende modell og type
Regleringsmodell och -typ

dell.com/support

dell.com/support/manuals

dell.com/windows8

dell.com/contactdell

dell.com/regulatory_compliance

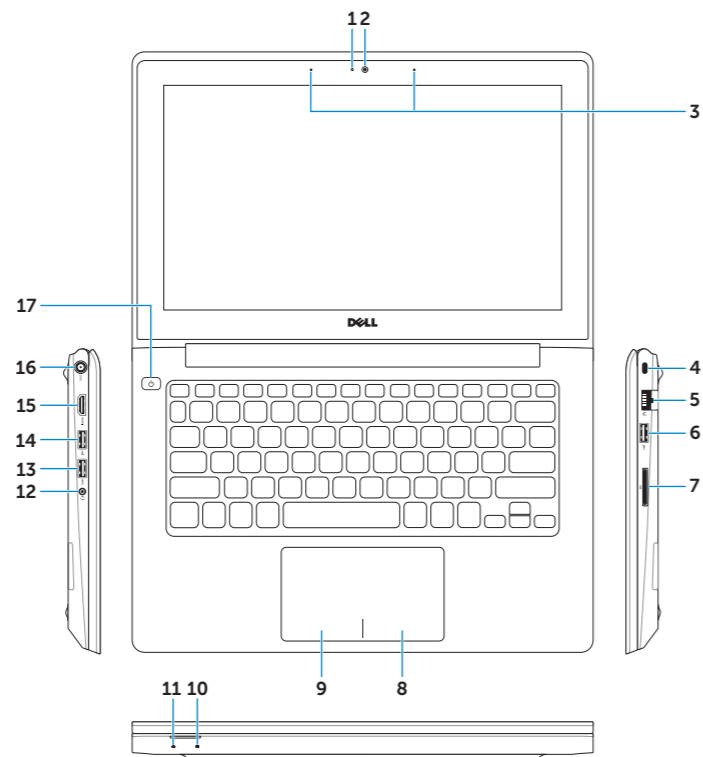
Inspiron 3137/3138

P19T

P19T001/P19T003

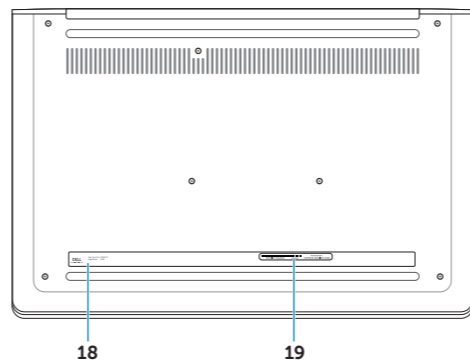
Features

Funkce | Ominaisuudet | Funksjoner | Funktioner



1. Camera-status light
2. Camera
3. Digital microphones (2)
4. Security-cable slot
5. Network port
6. USB 2.0 port
7. Media-card reader
8. Right-click area
9. Left-click area
10. Hard-drive activity light

11. Power and battery-status light
12. Headset port
13. USB 3.0 port
14. USB 2.0 port
15. HDMI port
16. Power-adaptor port
17. Power button
18. Regulatory label
19. Service Tag label



1. Statusindikator for kamera
2. Kamera
3. Digitale mikrofoner (2)
4. Sikkerhedskablets åbning
5. Netværksport
6. USB 2.0-port
7. Mediekortlæser
8. Område til højreklik
9. Område til venstreklik
10. Indikator for harddiskaktivitet

11. Statusindikator for strøm og batteri
12. Headset-port
13. USB 3.0-port
14. USB 2.0-port
15. HDMI-port
16. Port til strømsadapler
17. Tænd/sluk-knap
18. Lovgivningsmæssig etiket
19. Servicekodeetiket

1. Kameran tilan merkivalo
2. Kamera
3. Digitaalset mikrofonit (2)
4. Suojakaapelin paikka
5. Verkkoportti
6. USB 2.0 -portti
7. Muistikortin lukija
8. Oikean napsautuksen alue
9. Vasemman napsautuksen alue
10. Kiintolevyn toimintavallo

11. Virran ja akun tilan merkivalo
12. Kuulokeliitäntä
13. USB 3.0 -portti
14. USB 2.0 -portti
15. HDMI-portti
16. Verkkolaitteportti
17. Virtapainike
18. Säädöstenmukaisuustarra
19. Huoltomerkkitarra

1. Statuslys for kamera
2. Kamera
3. Digitale mikrofoner (2)
4. Spor for sikkeretskabel
5. Netværksport
6. USB 2.0-port
7. Mediekortleser
8. Høyreklikk-område
9. Venstreklikk-område
10. Aktivitetslampe for harddisk

1. Kamerastatuslampe
2. Kamera
3. Digitala mikrofoner (2)
4. Plats för kabellås
5. Nätverksport
6. USB 2.0-port
7. Mediakortläsare
8. Område för högerklick
9. Område för vänsterklick
10. Lampa för harddiskaktivitet

11. Strøm- og batteristatuslampe
12. Hodetelefonport
13. USB 3.0-port
14. USB 2.0-port
15. HDMI-port
16. Kontakt for strømforsyning
17. Strømknap
18. Forskriftsetikett
19. Servicemerke

11. Statuslampe för ström och batteri
12. Hörlursport
13. USB 3.0-port
14. USB 2.0-port
15. HDMI-port
16. Nätagadapterport
17. Strömbrytare
18. Regleringsetikett
19. Etikett med servicenummer

